



Acupuncture



Sophrologie



Art-  
Thérapie



Soins  
capillaires



Tatouage sur recons-  
truction mammaire



Massage  
ayurvédique



Aroma-Soins



Qi Gong



Coaching de vie  
ou de transition



Soins Socio-  
Esthétiques



Nutrithérapie et  
conseil nutritionnels



Reiki



Hypnothérapie



Conseil et coaching  
en image



Réflexologie  
plantaire



Bodywork







Body in Evolution



Heartbreathing



# Les soins de support

**Europa Donna Luxembourg asbl**   
Coalition européenne contre le cancer du sein  
1b rue Thomas Edison L-1445 Strassen  
Tél. : (+352) 621 47 83 94 [www.europadonna.lu](http://www.europadonna.lu)  
Suivez-nous sur les réseaux sociaux   

Restez informé sur nos actions et **devenez membre** en versant 30 € sur notre compte avec la mention « membre ». Pour soutenir nos actions, **chaque don est le bienvenu**.  
CCPL LULL LU09 1111 2127 0581 0000



Une aide pour améliorer votre bien-être et mieux gérer les effets secondaires du traitement du cancer du sein

Pour toutes informations supplémentaires, contactez-nous à l'adresse [contact@europadonna.lu](mailto:contact@europadonna.lu) ou par téléphone au (+352) 621 47 83 94.





En complément de la médecine conventionnelle, chaque individu possède des capacités naturelles de guérison qu'il peut explorer librement. Ces compétences peuvent être mises en œuvre grâce à un accompagnement réalisé par des professionnels qualifiés : les soins de support.

Europa Donna Luxembourg propose des soins de support qui aident le patient à mieux supporter les traitements et leurs effets secondaires afin d'améliorer la qualité de vie du patient.

Les spécialistes recommandés par Europa Donna Luxembourg pour ces soins possèdent une vaste expérience dans le traitement des patients atteints de cancer du sein.

○ **Quelle est la couverture des coûts des soins de support par Europa Donna Luxembourg ?**

Europa Donna Luxembourg couvre 50 % des coûts des soins de support pour leurs **membres** atteints de cancer du sein, jusqu'à 300 € par an, renouvelable chaque année.

○ **Peut-on choisir le mode de prise en charge pour les soins de support ?**

Oui, vous avez la possibilité de choisir le mode de prise en charge qui vous convient le mieux : les séances peuvent être effectuées individuellement ou, le cas échéant, en groupe.

○ **Comment prend-on rendez-vous pour les soins de support ?**

Vous pouvez prendre rendez-vous directement avec le thérapeute de votre choix.



In addition to conventional medicine, everyone has natural healing abilities that he or she can explore freely. These skills can be implemented thanks to support provided by qualified professionals: supportive care.

Europa Donna Luxembourg offers supportive care that helps the patient cope with the treatments and its side-effects and, by doing so, helps improve the quality of life of the patient.

The specialists recommended by Europa Donna Luxembourg for this care have extensive experience in treating breast cancer patients.

○ **How does Europa Donna Luxembourg cover the costs of supportive care?**

Europa Donna Luxembourg covers 50% of the costs of supportive care for their **members** with breast cancer, up to €300 per year, renewable annually.

○ **Can you choose the type of supportive care?**

Yes, you have the option to choose the type of care that suits you best: the sessions can be done individually or in a group.

○ **How do I make an appointment for supportive care?**

You can make an appointment directly with the therapist of your choice.



Para além da medicina convencional, cada indivíduo possui capacidades naturais de cura que pode explorar livremente. Estas capacidades podem ser postas em prática graças ao apoio prestado por profissionais qualificados: os cuidados de apoio.

Europa Donna Luxembourg oferece cuidados de apoio para ajudar o paciente a lidar melhor com os tratamentos e os seus efeitos secundários, a fim de melhorar a sua qualidade de vida.

Os especialistas recomendados pela Europa Donna Luxembourg para estes cuidados têm uma vasta experiência no tratamento de pacientes com cancro da mama.

○ **Como é que o Europa Donna Luxembourg cobre os custos dos cuidados de apoio?**

A Europa Donna Luxembourg cobre 50% dos custos dos cuidados de apoio para os seus **membros** com cancro da mama, até 300 euros por ano, renováveis anualmente.

○ **Posso escolher o tipo de cuidados de apoio que quero receber?**

Sim, pode escolher o tipo de cuidados que melhor lhe convém: as sessões podem ser realizadas individualmente ou, se for caso, em grupo.

○ **Como posso marcar uma consulta para os cuidados de apoio?**

Pode marcar uma consulta diretamente com o terapeuta da sua escolha.

Tous les détails des soins proposés sont disponibles sur notre site :

[europadonna.lu/soins-de-support](http://europadonna.lu/soins-de-support)



The content of this site is only available in French. If you have any questions and would like information in English or Portuguese, please contact Europa Donna Luxembourg, who will be able to help you.



O conteúdo deste sítio só está disponível em francês. Se tiver dúvidas e pretender informações em inglês ou português, contacte a Europa Donna Luxembourg, que o poderá ajudar.